

# TREND

## MAGAZINE

Relaxen, werken of recreëren in een oase van rust? Japandi is dé interieurtrend van dit moment.

# Rust en eenvoud

## Japandi

### EDITORIAL

**Het beste van twee werelden. Japandi is de perfecte combinatie tussen de moderne flair van Scandinavisch design en de tijdloze Japanse elegantie. Patronen hoeven niet altijd druk of overweldigend te zijn om toch een statement te maken.**

Het geheim van een Japandi interieur? Een perfecte balans tussen het stijlvol maar knusse Deense *Hygge* en de Japanse *wabi-sabi* ethos, waarin de acceptatie van imperfectie centraal staat. Dat zie je terug in het gebruik van asymmetrische lijnen, organische vormen en materialen met een natuurlijke uitstraling zoals hout, linnen, katoen en kurk.

Wordt het koel of juist warm? Jij bepaalt! Met Japandi creëer je een verfrissende en minimalistische sfeer die helemaal in jouw moderne interieur past. Op drukke dagen is je werkplek een welkome oase van rust. Cleane vormen en milde kleuren zorgen voor een opgeruimd gevoel. In je woonkamer speel je met zachte details die jouw serene interieur versterken. Ultiem ontspannen doe je in je eigen zen-zone waar minimalisme de boventoon voert.

Verrassend wordt het pas echt wanneer je anders gaat kijken naar bestaande producten en materialen. *Same same, but different*. Blader door het magazine en ontdek unieke productideeën. Maak je hoofd leeg, laat je creativiteit de vrije loop en creëer iets unieks voor jezelf. Want wat designers met Japandi zeker laten zien, is dat er heel veel moois kan ontstaan vanuit pure rust.

Laat je inspireren door designers Malika, Evelien en Marije. Zij geven je tips over hoe je met hun designs een krachtig statement maakt in je interieur. Speel met donkere tinten en zoek de spanning op.

Alle patronen in dit magazine zijn te bestellen op een breed assortiment producten (tip: check de laatste pagina's voor een overzicht!). Van kussens, tafelkleden en vloerzeilen tot behang, tassen en zitzakken. *You name it, we print it!*

Klaar om te ontdekken hoe jij deze trend toepast in je interieur? Zoek een fijne plek en geniet van het magazine bomvol Japandi inspiratie.

WHEN SCANDI  
MEETS JAPAN...  
GEEF JE OVER AAN  
DE KRACHT VAN  
WARM MINIMALISME

# In dit magazine Japandi it is

**Het minimalistische interieur is al jaren populair en nu is daar Japandi. Deze stijl bewijst dat ingetogen ook heus heerlijk cozy kan zijn. Het hoeft allemaal niet zo perfect, het belangrijkste is dat jij je thuisvoelt.**

Relaxen, werken of recreëren in een oase van rust? Japandi *it is*. Met tijdloze meubels creëer je een kalme basis. Vul aan met rustige patronen in zachte kleuren en voeg extra warmte toe met aabare details.

We gaan voor niets minder dan zen. Eenvoud is het toverwoord in deze Japans-Scandinavische romance, maar wel zonder dat het saai wordt. Zoek de verrassing bij Japandi in de kunst van het weglaten. Wat er overblijft is een sterke, eerlijke basis die als vanzelfsprekend tijdloos is.



Boost je productiviteit met serene kleuren en eenvoudige vormen. **6**



Ontsnap aan de alledaagse hectiek. Namasté! **16**

Sit back and relax. Maak van je woonkamer een plek van warmte en rust. **26**



Let's get cozy. We duiken in de wereld van kussens. **32**





Waarom in banen denken als je een muur ook in één keer kan bedekken?

# Oase van rust

## AAN HET WERK

**Alles halen uit je werkdag? Een witte basis met natuurlijk daglicht en zachte aardse tinten maakt je verrassend productief. Zoek kleur vooral in het groen van planten. Met weinig afleiding om je heen krijgt jouw creativiteit alle ruimte.**

Ingelijste stukken stof, behang of posterpapier zijn eenvoudige eyecatchers in je interieur. Dus kies je favoriete patronen en maak er zelf een kunstwerk van. Met een houten lijst eromheen is het echt Japandi.





Deze knappe onderzetters beschermen je bureau anytime tegen vlekken en krassen.

**IN EEN OPGERUIMDE (HOME)OFFICE  
MANOEUVREER JIJ MOEITeloos  
TUSSEN GECONCENTREERD WERKEN  
EN ONTSPANNEN VRIJ ZIJN**



## Uitgerust aan de slag

*Work mode on!* Houd je energie op peil door een balans te vinden tussen inspanning en ontspanning. Want waarom zetten we wel taken in onze agenda's maar vergeten we vaak pauzes te noteren? Voel je vooral niet schuldig om dat wel te doen, want je bent veel productiever als je goed bent uitgerust.

Pak er op z'n tijd een koffietje bij. Met een onderzetter in een rustige print, maak je er een relaxt moment van. Super handig: beide kanten zijn voorzien van een anti-sliplaag voor betere grip op gladde oppervlakken. Dus geen zorgen dat je favoriete mok verschuift. Relax en geniet van jouw moment!

## Opruimen geeft rust: gun jezelf een clean desk policy

Een bureau vol kleine rommeltjes? Echt niet! De *clean desk policy* past naadloos in de trend Japandi. Ga opruimen met als doel rust op je werkplek en rust in jezelf. Je creëert letterlijk ruimte. Bijhouden is *key*, dus probeer je studeer- of werkplek op vaste momenten weer helemaal netjes te maken, bijvoorbeeld zodra je werkdag erop zit. *Thank me later.*

Om het af te maken kies je voor duurzame, natuurlijke accessoires zoals gedroogde bloemen, grassen of pluimen. Deze zachte parels blijven het hele jaar mooi en hebben geen water nodig. Voor iets meer pit voeg je een plant met een klein beetje groen toe aan het geheel.





Net als Marije niet bang voor een beetje spanning? De warme kleuren en de textuur van de stof zorgen hier voor een interessant geheel.



# Marije

## DESIGNER UITGELICHT

"Ook designs die een tikkeltje donker zijn, doen het goed in een Japandi interieur. Mensen durven vaak geen kleur te gebruiken, maar juist daar ligt de kracht. Met deze designs doorbreek je de simpelheid en zoek je de spanning op. Echt een krachtig Japandi statement.

Deze patronen zijn best groot en grafisch opgemaakt en daardoor perfect op grote producten zoals een behang of dekbed-overtrek. Het patroon wordt niet overdreven vaak herhaald en oogt dus rustig. Ook op kleine producten zoals een sierkussen doet het patroon het goed. Door de minimale herhaling lijkt het dan bijna een afbeelding."




ID:38100

Marije's



ID:38099

Marije's




ID:38272 SchatziBrown



ID:37891 Marije's



ID:37488 julia.schumacher.design



ID:37957 SchatziBrown



ID:37709 studio\_marywood

Minimalistisch, natuurlijk  
en stijlvol. Welk patroon is  
jouw favoriet?




ID:30656 Bloomartgallery



ID:38053 LennyEllenDesign



ID:38086 LennyEllenDesign



ID:37385 julia.schumacher.design



ID:38098 Marije's



ID:38476 DaybyDayIllustrations





ONTDEK DE  
SUPERPOWERS VAN  
ONZE MATERIALEN

# Hey, namasté!

## YOGA STUDIO

**Katoen, vinyl en papier: het zijn dé basis-ingredienten voor veel interieurproducten. De kracht van deze materialen is enorm en de mogelijkheden eindeloos. We vertellen je graag hoe multifunctioneel behang jouw woongemak een mega boost geeft, hoe een simpele draagtas de wereld verbetert en waar, hoe en waarvan de katoenen stof gemaakt wordt.**

Spelen met materialen, we doen niets liever. Nieuwe producten en toepassingen ontstaan wanneer we loskomen van wat er al is en ons focussen op wat we zouden willen. Alles is mogelijk en niets is wat het lijkt. Kijk eens naar links en bedenk wat je daar ziet. Is het behang, pakpapier, textiel of toch iets heel anders? Op de volgende pagina's nemen we je in een zen-setting mee terug naar de kern: producten zoals ze bedoeld zijn.

Of toch niet?

Vloervinyl: voor welke toepassing zou jij deze alleskunner gebruiken?



We noemden het al eerder: vinyl. Dit materiaal is natuurlijk vooral bekend als vloerzeil. Totaal ten onrechte vinden wij, want vinyl is namelijk geschikt voor veel meer toepassingen. Wat dacht je van een beschermer voor keramische kookplaten, een muismat voor jou of een kliedermat voor je kinderen? En heb je de onderzetters op pagina 8 al gespot? *Yes! Vinyl it is!*

Geef jouw zen-zone een zachte touch met behang in een rustige print. De strepen in het patroon van StudioNLD creëren diepte en optisch reliëf. Maar kijk eens goed: van dichtbij heeft het behang een egale textieluitstraling.

BALANS KOMT  
WANNEER JIJ TOT  
RUST KOMT.



Psst! Dit behang is niet alleen een pronkstuk voor je interieur, maar ook een akoestische, egaliserende en isolerende oplossing.

Een vleugje natuur op onze favoriete alleskunner: katoen. Gemaakt in Italië en geprint met duurzame inktten op waterbasis. Zo 'groen' dat je ze door het riool zou mogen spoelen. Doen we natuurlijk niet!

Een yogamat? Niets is wat het lijkt! Dit is een katoen met een canvas look. Gemaakt van 100% katoen voor een karakteristieke natuurlijke look en geprint met milieuvriendelijke inktten. Maar met deze print vooral erg mooi.

Perfect voor naar yoga, deze stoffen draagtas. Het textielsoort heeft de uitstraling van katoen maar de voordelen van polyester. Zo gaat 'ie lekker lang mee. Verkrijgbaar in verschillende maten en gemaakt in ons eigen kikkerlandje.


# Malika

## DESIGNER UITGELICHT



"Een nieuwe trend zie ik als een gave uitdaging. Voor Japandi ging ik eerst op onderzoek uit. De Scandinavische stijl ervaar ik als helder, evenwichtig en rustig. Het Japanse staat daarentegen voor traditie, schilderkunst en een betoverend zen-gevoel.

Deze designs zijn een combinatie van die twee stijlen en dus echt Japandi. Het beeld van de kooikarpers en waterlelies is traditioneel, voor velen herkenbaar en straalt een bepaalde rust uit. Voor het echte Japandi-gevoel voegde ik strakke, eenvoudige vormen toe en gebruikte ik een beperkt kleurenpalet. Het contrast tussen de kleuren zorgt voor spanning en vriendelijkheid."



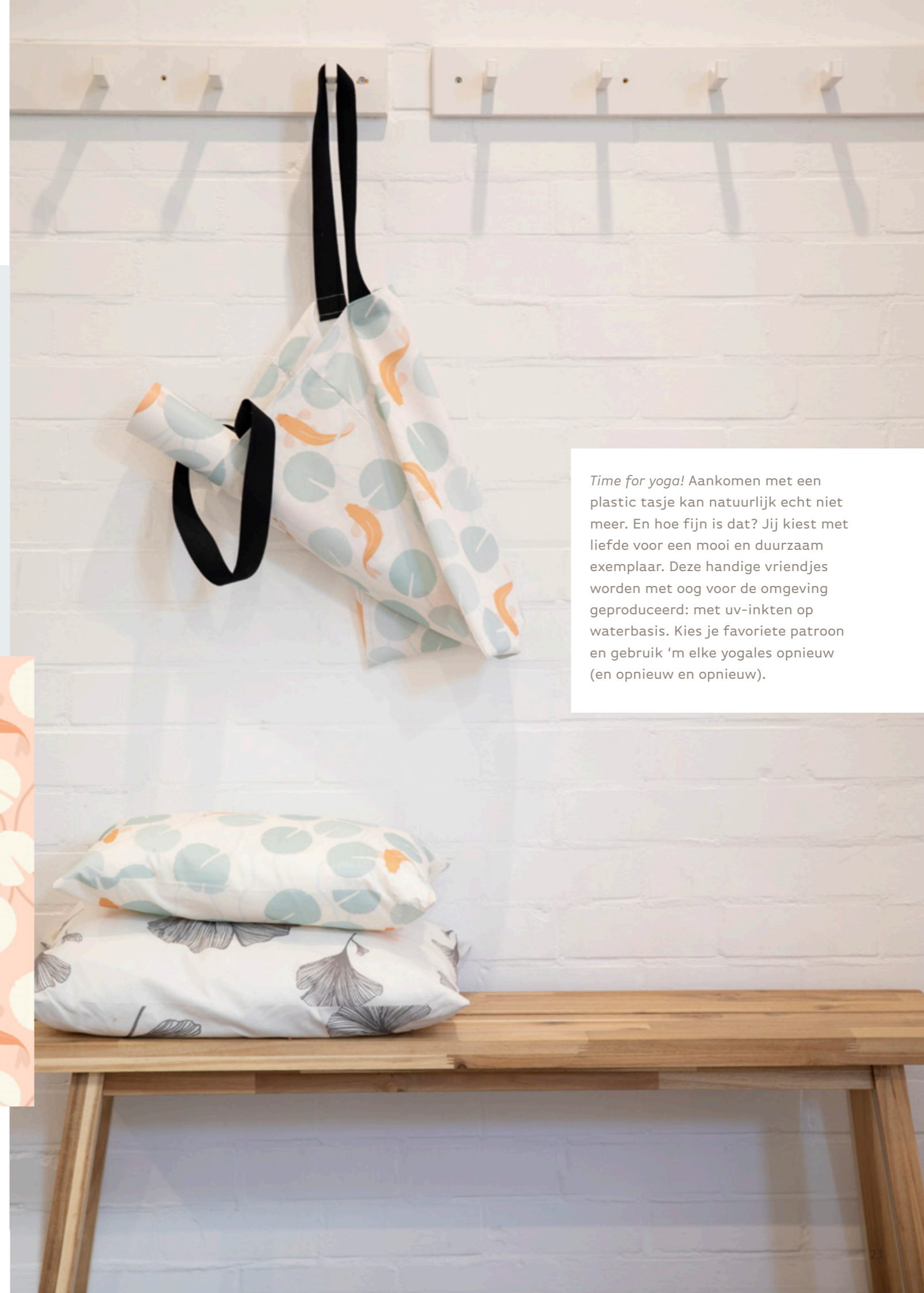
ID:38297

malikabuttinger



ID:37651

malikabuttinger



*Time for yoga!* Aankomen met een plastic tasje kan natuurlijk echt niet meer. En hoe fijn is dat? Jij kiest met liefde voor een mooi en duurzaam exemplaar. Deze handige vriendjes worden met oog voor de omgeving geproduceerd: met uv-inkten op waterbasis. Kies je favoriete patroon en gebruik 'm elke yogales opnieuw (en opnieuw en opnieuw).



ID:37555 studioEEV




ID:37290 AnnaEshka



ID:37770 House\_of\_Haricot



ID:36967 StudioNLD




ID:37502 Ender\_and\_May

De kunst van het kiezen. Al deze patronen zijn te bestellen op de producten van pagina 38 en 39.



ID:37649 malikabuttinger



ID:36669 malikabuttinger




ID:37319 StudioFES



ID:36883 StudioNLD



ID:37352 Ender\_and\_May



ID:37830 DaybyDayIllustrations



Ingetogen patronen geprint op een hoogpolig kleed maken een krachtig geheel. De terracotta kleur doorbreekt de lichte basis.


# Wabi sabi

## WELKOM THUIS

**Ook als er niet veel is, is er genoeg te zien. Want wat is een interieur zonder blikvangers? Hoe ingetogen Japandi ook mag zijn, echte eyecatchers mogen niet ontbreken in deze trend. Juist niet! In bijna lege ruimtes met strakke meubels komt dat wat er staat beter tot zijn recht.**

De Japanse en Scandinavische culturen gaan voor puur met natuurlijke kleuren van bijvoorbeeld hout en bamboe. Het dressoir van eikenhout en webbing springt er echt uit op een witte muur. Verder heeft het weinig nodig: een vaas, een kaars en een ingelijste print maken het al meer dan af.

Benieuwd naar ons geheimpje? Het wandkleed is eigenlijk een vloermat. Met sterke dubbelzijdige tape hang jij 'm op waar jij dat wilt.






Respect voor materialen en natuur is de basis van Japandi. Het spelen met verschillende texturen en materialen maakt deze trend erg interessant. Denk bijvoorbeeld aan warm hout in combinatie met glad beton en ruw jutte. De mix van warm en koud of glad en ruw komen extra mooi uit in een rustige basis.

Ga voor rust en stilte met een akoestisch paneel. Het akoestische materiaal bestaat voor 90% uit katoenvezels van gerecyclede spijkerbroeken: lekker duurzaam dus! Geluidsgolven worden geabsorbeerd en geïsoleerd en de harde nagalm verdwijnt geruisloos. Natuurlijk kies jij zelf de print. Een aanwinst voor je interieur en de akoestiek in de ruimte.


Op de zitzak zie je een design van Julia Schumacher. Zij speelt met de kracht van imperfectie. Door de vlakken in verschillende groottes en het afwijkende lijnenspel is je aandacht direct gewekt.



Galm verdwijnt waar dit akoestische paneel verschijnt.



## EEN TERECHTE HOOFDROL VOOR MOEDER NATUUR

Om te kussen toch?! Liever een ander formaat, zonder vulling, met gouden rits of eentje die geschikt is voor buiten? Jij kiest, het kan allemaal! 



# Mix it up

Katoen van zware kwaliteit voor een stoere look.




## STEL JE EIGEN SIERKUSSEN SAMEN

**Voor welke stijl ga jij? Er valt genoeg te kiezen! Sierkussens zijn verkrijgbaar in zeven textielsoorten waaronder katoen, polyester en een waterafstotende variant. Ze zijn er in zes formaten, zowel vierkant als rechthoekig. Last but not least: kies een bijpassende rits. Ga je voor basic zwart en wit of juist voor luxe goud?**

In een rustig interieur zijn sierkussens de sfeermakers. Combineer prints en creëer een mooi geheel door patronen terug te laten komen op producten zoals behang, een zitzak, paneel of vloerkleed. *Mix it up* en ervaar van de kracht van herhaling.

Toe aan verandering in je interieur? *Easy!* Met sierkussens geef jij je ruimte binnen *no-time* een andere uitstraling. Je vervangt de hoezen super makkelijk met een andere print. De vulling kan meestal nog prima een ronde mee! Pas de patronen op de kussenhoezen bijvoorbeeld aan op het seizoen of de laatste interieurtrends.


Niet alleen het patroon kies je uit, ook heb je keuze uit drie ritsen! Ga voor wit, zwart of zoek de spanning op met een gouden rits. Het is maar net wat past bij jouw interieur. De ritsen zijn van het Nederlandse YYK en van de hoogste kwaliteit.





# Evelien

DESIGNER UITGELICHT



"Zijn het bergen, wolken of toch gewoon strepen? Voor het maken van dit design heb ik me laten inspireren door de simpele vormen en speelse lijnen van de natuur. Waar ik anders vaak losga met kleurrijke patronen, heb ik voor mijn Japandi collectie juist rustige, natuurlijke en warme kleuren gebruikt. Geen standaard neutrale aardetinten, maar juist een spannende tegenhanger voor in het rustige Japandi interieur."



ID:37559 studioEEV



ID:37321 studioEEV



ID:37384 julia.schumacher.design

Kun jij ook niet wachten om deze patronen in je interieur terug te zien?



ID:37322 studioEEV



ID:37738 YvonneWarmerdam




ID:39446 Pakanta




ID:37379 julia.schumacher.design



ID:38052 LennyEllenDesign



ID:37295 studioEEV



ID:37273 studioEEV



ID:37125 StudioNLD



ID:38047 YvonneWarmerdam



ID:37380 julia.schumacher.design

# Bestel elk patroon op deze producten

Al die inspiratie, daar word je toch hebbertig van? Ben je helemaal *in love* met een van de patronen uit dit magazine, bestel die dan op een van deze producten.

Trouwens, met de patronen uit dit magazine houdt het niet op. De zitzak op pagina 29? Die kun je ook met dierenprint krijgen. Of wat dacht je van iets grafisch, iets botanisch of met gekke poppetjes? Mix en match! Dankzij onze 20.000 patronen krijg jij precies wat je wilt. En dat wil je.



Placemat



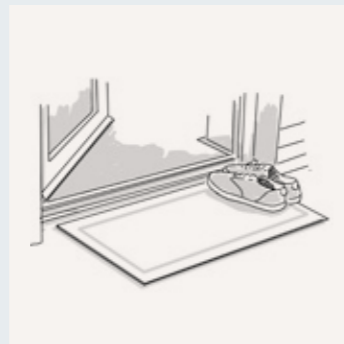
Sierkussen



Textielposter



Akoestisch paneel



Deurmat



Tafelkleed



Losse stof



Draagtas



Wandkleed



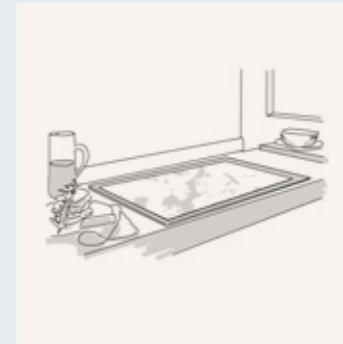
Behangrol



Buitenkleed




Dekbedovertrek



Kookplaat beschermer



Muismat



Kliedermat




Onderzitters



Posterpapier



Gordijnstof



Losse buitenstof



Zitzak



Akoestische hexagon



Textielframe met doek



Behangcirkel



Rust, reinheid en regelmaat?  
Zet je schrap voor een explosie  
van kleur en vrolijkheid in de  
volgende editie.

*Illustratie van StudioEev*



VOORUITBLIK

# TREND

MAGAZINE

Van kleurrijke jungledesigns, betoverende prinsessen, stoere dinosaurussen tot de interessante onderwereld. In de volgende editie van het Trendmagazine ontdek je de leukste designs voor kids. Deze zijn niet alleen een lust voor het oog, maar vaak ook educatief.

Wat je kunt verwachten? Verrassend functionele productideeën, tot in de puntjes gestylde kinderkamers en bovendien een heleboel pret. Het wordt een feestje! Ben jij er ook bij?



**KIDS**

**Vanaf maart verkrijgbaar**