

TREND

M A G A Z I N E



LET'S GO RETRO

EDITORIAL

“RETRO IS BACK!
GA VOOR EEN JAREN
'70 INTERIEUR MET
DUURZAME TWIST.”

**Duurzamer leven anno 2021?
Let's go retro! Combineer vintage
meubels met natuurlijke materialen
en kleurrijke prints. Retro is dé trend
van dit moment en past perfect
binnen een milieubewuste
levensstijl.**

Minder verspillen, spullen hergebruiken en kiezen voor eerlijke materialen. Een retro interieurstijl past naadloos in een duurzaam en bewust leven. In deze editie van Trendmagazine ontdek je de mooiste patronen, productideeën en combinaties.

Natuurlijke materialen zoals massief eikenhout, leer, linnen en natuursteen mogen niet ontbreken in een retro interieur. Ook zijn ze perfect te combineren met elkaar of een bakstenen muur. Creëer ruimtes die net zo goed klinken als ze eruitzien met een akoestisch paneel. Gemaakt van katoenvezels

uit gerecyclede spijkerbroeken en natuurlijk verkrijgbaar in jouw favoriete retro print. Maar er is meer moois. Van vloerkleden en (tuin)kussens tot een totale tafelsetting: ideeën en toepassingen genoeg!

Deze editie maak je bovendien kennis met designer Julie Coste van Bloomart Gallery. Ze staat bekend om haar rijk gedetailleerde botanische designs, Oosterse tinten en gave retro-patronen met kleuren van nu. Onder meer het patroon op het akoestische paneel in dit magazine is van haar hand. Hoe ze dit aanpakt en waar ze haar inspiratie uit haalt, lees je in het interview.

De patronen van Julie en die van heel veel andere designers vind je verspreid door het magazine. Nieuwsgierig geworden? Ga er lekker voor zitten en laat je inspireren!

IN DIT MAGAZINE

RETRO IS BACK

De trend retro kent excentrieke kleuren met veel contrast. Mosterdgeel en oranje gecombineerd met bruin, rood of groen. Niets is te gek! We nemen je mee naar de *good old seventies* en swingen de pan uit met organische, ronde en geometrische vormen.

Het massief eikenhouten kastje van oma komt voorbij, maar ook levend groen en flowerpower. Droom over lange zomeravonden op je veranda of tover je eettafel om tot een lust voor het oog. Om trek van te krijgen. Ontdek hoe je een retro sfeer creëert met talloze kleuren, patronen, vormen, materialen en stijlen. Natuurlijk met een duurzame twist. Welkom in de wereld van de seventies.



De ideale geluidsooplossing in het patroon dat jij kiest. **6**




Julie Coste over haar rijk gedetailleerde retro-patronen. **20**

Creëer de perfecte setting voor een intiem diner. **12**



Maak van je tuin een uitnodigend verlengstuk van je retro woonkamer. **28**



AKOESTISCH PANEEL



3492 Blijmaker



33654 Bloomartgallery

**MET EEN AKOESTISCH
PANEEL CREËER JE
RUITES DIE NET ZO
GOED KLINKEN ALS
DAT ZE ERUITZIEN.**



Een interieur is pas echt af wanneer ook de akoestiek klopt. Harde nagalm verdwijnt geruisloos met een akoestisch paneel. Wordt het een blikvanger of kies je een patroon dat stilletjes in de ruimte opgaat? Met onze retro patronen kun je alle kanten op.


Wijde broekspijpen zijn helemaal seventies. Ga je voor een avondje disco of blijf je thuis op de bank? Hoe dan ook: je versleten jeans krijgen een tweede leven in deze wandpanelen. Het akoestische materiaal bestaat voor 90% uit katoenvezels van gerecyclede spijkerbroeken. Deze samenstelling



zorgt voor rust: het absorbeert en isoleert geluidsgolven. De panelen zijn verkrijgbaar in verschillende formaten. Je hebt keuze uit een zwart of wit gepoedercoat aluminium frame met een slijtvaste laag. Het enige dat jij hoeft te doen, is kiezen uit de overvloed aan gave patronen. Dat is nog best een klus...



**DANKZIJ ZIJN
ZACHTE UITERLIJK
BLENDT EEN WAND-
PANEEL MOEITeloos
MET DE REST VAN JE
INTERIEUR.**




30580 Blijmaker

BE 
GROOVY
OR LEAVE
MAN! 



34675 InkandCo



35304 Blijmaker




34629 elenacomtestudio



33716 Blijmaker



35695 Youandgraphics




11763 cdesigns43



35104 agnesswart



33476 julia.schumacher.design



34978 EmielsDesigns



11593 SylviaTakken

Vergeet je het frisse plantje niet?
Een bijpassende pot scoor je in de kringloop.
Net als gave kaarsenhouders trouwens.

AAN TAFEL

Een grote familie? Geen probleem.
Dit kleed is verkrijgbaar in alle formaten.
Je hebt keuze uit meerdere stofsoorten
waaronder een variant die je ook buiten
kunt gebruiken.

Colourblocking hier,
bloemetje daar... Ga los
met de patronen voor op
je servetten en beperk
het vooral niet tot maar
één variant. In de wereld
van retro geldt: more is
more!

TIJD VOOR EEN GOED GESPREK EN LEKKER ETEN. HET FIJNSTE MOMENT VAN DE DAG.

Op een mooi gedekte tafel komen bijzondere gerechten het beste tot hun recht! Pak je favoriete servies, bestek, glazen en kaarsen maar vast uit de kast. Met tafelkleden en servetten in stijl maak je het helemaal af.

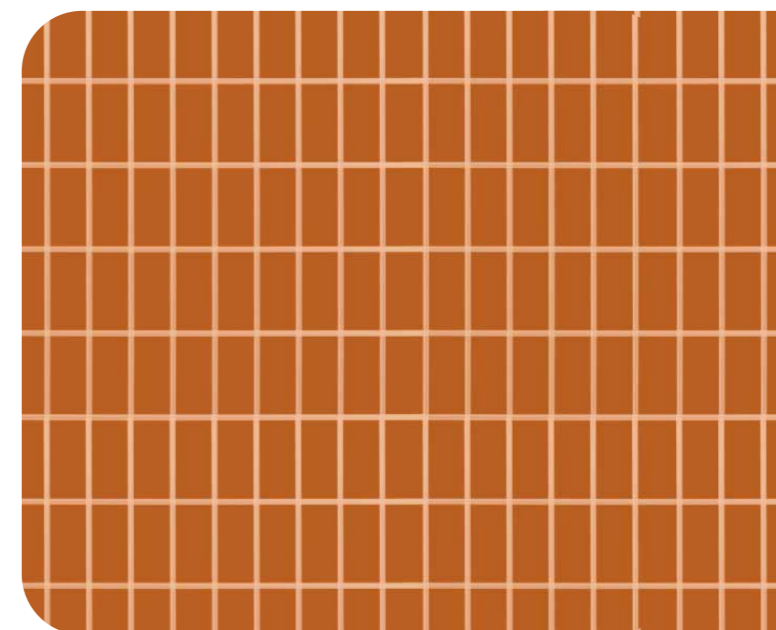
Creëer een retro tafelsetting met sprekende patronen. Klaar voor de seventies? Voor het echte retro gevoel combineer je wilde kleuren met opvallende grafische vormen. Om er een geheel van te maken kies je één basiskleur die je terug laat komen in het tafelkleed, de servetten en je wanddecoratie zoals een akoestisch paneel.

Ga lekker uit je comfortzone bij deze trend: alles kan, met kleur en patronen is niets te gek! Dat geldt trouwens ook voor je muren. Is de basis rustig? Dan mag het wandpaneel best de aandacht vragen. Zin in the next step? Kijk dan eens wat een behang met retro print doet voor jouw interieur.





29842 Bloomartgallery




32808 Ender_and_May

Regels bij de trend retro? Die zijn er niet! Het tafelkleed mag dus best een beetje kreukelig liggen en mix gerust meerdere soorten servies met elkaar. Stem je tafellinnen af op de rest. Heb je een druk servies? Kies dan een eenvoudiger patroon voor je kleed.

Pannen en glazen zonder poespas? Dan kan je linnen niet excentriek genoeg zijn!

Wist je trouwens dat felgekleurd etenswaar zoals citroenen of paprika's ook erg geschikt is als tafel-accessoire tijdens je seventies-diner?



33507 Bloomartgallery



32260 LittleSmilemakersStudio



30844 MoMaakt



35929 Bloomartgallery



35990 IsaBella

*Cool
to be
Kind*



33621 EmielsDesigns



33142 nld.amsterdam




35990 IsaBella



32441 dorrih.rem



33508 Bloomartgallery



34369 elenacomtstudio



“VEEL VAN MIJN
DESIGNS ZIJN
GEÏNSPIREERD OP
DE NATUUR EN
OOSTERSE KUNST.”



INTERVIEW: JULIE COSTE

DE CREATIEVE GEEST ACHTER BLOOMART GALLERY

Rijk gedetailleerde botanische designs, Oosterse tinten en gave retro-patronen met kleuren van nu: Julie Coste maakt het allemaal. Alle landen waar ze komt, vormen inspiratiebronnen voor haar prachtige patronen. We interviewden Julie over haar designs, de ontwerptechnieken die ze gebruikt en hoe ze een eigentijdse twist geeft aan de stijl retro.



“IK BEGIN MET SCHETSEN ZONDER EEN EINDPUNT TE BEPALEN.”

Julie omschrijft zichzelf als allround ontwerpster met liefde voor mode, textiel en diverse stijlen. Door haar passie voor reizen maakte ze kennis met veel culturen: “Uit het buitenland neem ik altijd stoffen met daarop gave prints mee. Dat haal ik enorm veel ideeën uit.”

Ze vertelt: “Vaak zoek ik naar de perfecte spanning door stijlen te combineren, dat vind ik echt een gave uitdaging. Ik werk bijvoorbeeld graag aan gedetailleerde Line Art tekeningen. Ook van het schilderen van aquarellen en het maken van collage's word ik heel blij. Veel van mijn werk bevat botanische patronen gecombineerd met Oosterse elementen zoals mandala's.”

“Bomvol inspiratie begin ik vervolgens te schetsen zonder vooraf een eindpunt te bepalen. Teken en schilderen doe ik eerst altijd op papier, dat geeft mij

een vrij gevoel. Vervolgens scan ik de tekeningen of aquarellen in en is het tijd voor de digitale finishing touch! Dan combineer ik elementen uit verschillende tekeningen, verander ik kleuren, voeg ik texturen en effecten toe en maak ik er uiteindelijk een herhaling - en dus een patroon - van. Met dat proces kan ik urenlang doorgaan, de opties zijn echt eindeloos.”

Julie blijft zoeken naar nieuwe inzichten en uitdagingen: “Ik ontdek altijd weer nieuwe stijlen die ik kan verwerken in mijn designs. Zo ook retro! Mijn retro-patronen baseerde ik op Afrikaanse wax-stoffen die ik combineerde met de warme terracottakleur en onverzadigde pasteltinten. Ik koos voor simpele vormen, dat is iets wat mensen op dit moment leuk vinden. Op die manier geef ik een eigentijdse twist aan een populaire stijl van vroeger.”





30628 Bloomartgallery

EEN KUNSTWERK VAN JULIE IN JOUW INTERIEUR?

Dat is altijd een goed idee!
Julie maakt haar patronen groot
op waardoor deze perfect uitkomen
op kleine én grote producten. In dit
magazine zie je hetzelfde design geprint
op een akoestisch paneel, kussen en
servetten. Op alle drie producten doet
haar patroon het even goed!

Maak gebruik van de kracht van
herhaling. Geef meerdere producten
met hetzelfde design een plekje in je
interieur, zo versterk je het wauw-effect.
Je creëert een statement in je huis.
De designs van Julie zijn ook perfect
voor op een behang, dekbedovertrek
of vloerkleed. Het is maar net wat
jij wilt!



33596 Bloomartgallery



35930 Bloomartgallery



32442 dorrith.rem


WILD FLOWER



32340 LittleSmilemakersStudio



35012 studioEEV



30856 MoMaakt



35931 Bloomartgallery



33750 studioEEV




34798 julia.schumacher.design



32340 LittleSmilemakersStudio



23859 Westeggdsgins



32314 LittleSmilemakersStudio




32259 LittleSmilemakersStudio

NAAR BUITEN

Maak van je tuin het perfecte verlengstuk van je retro woonkamer en breng patronen die binnen goed werken naar buiten. Natuurlijk met meer dan genoeg *wild flowers!*



33080 veroniquedejong



20671 Youandigraphics

Je krijgt een instant seventies gevoel door kleuren als oker, oranje, felblauw, roze en paars. Combineer organische, ronde en geometrische vormen met natuurlijke materialen. Zo maak je ook het buiten-interieur helemaal retro. Zin om los te gaan? Go for it! Buiten mag het best iets uitbundiger dan binnen.

Buiten is steeds meer een plek waar we het hele jaar door genieten. Natuurlijk zijn die lange zomeravonden onder de veranda heerlijk, maar ook 's winters kan het met een kachel en warme plaïd heel knus zijn buiten. In de tuin vind je natuurlijke materialen in overvloed: het groen van je planten, verschillende houtsoorten en bijvoorbeeld een bakstenen muur. Deze basis in combinatie met uitgesproken patronen geven

gegarandeerd een retro-gevoel. Geef je loungeset een unieke touch met buitenkussens in jouw stijl. Wil je eens wat anders? Wissel dan de hoezen, bijvoorbeeld om je aan te passen aan de seizoenen. Een strak geheel creëer je met bijpassende tuinposters, zitzakken en parasols. Het buitenkleed is verkrijgbaar in alle formaten en bovendien licht van gewicht: ideaal om mee te nemen op de fiets of in je picknickmand.




GA IN JE TUIN VOOR ROBUUSTE
EN SLIJTVASTE MATERIALEN DIE
EEN LEVEN LANG MEEGAAN.



Buitenkussens gemaakt van
een slijtvast en waterafstotend
materiaal en bovendien 100%
recyclebaar.



34244 Ender_and_May



34933 Muchable



DESIGNERS UITGELICHT




Mrs_Fox

grafische stijl met een vleugje retro





LittleSmilemakersStudio

simplistisch met een knipoog




Blijmaker

eigenzinnige kleuren en vormen



Muchable

een mix van strakke en speelse designs





AKOESTISCHE ROOMDIVIDER

Geluid blijft dankzij een akoestische roomdivider in de afgeschermdde ruimte en wordt aangenaam gedempt. Ideaal

voor bijvoorbeeld je thuiswerkplek. Creëer een unieke sfeer met een ander patroon voor iedere zijde.



VLOERZEIL

Het vloerzeil is een eyecatcher in huis.




Vloerzeil met slijtvaste print en voorzien van een toplaag met anti-slip.



AKOESTISCHE HEXAGON

NOOIT
GENOEG
INSPIRATIE



34906 Muchable



34957 Muchable



34246 Ender_and_May




34419 FabriekjeGoedhart

That
70's
feeling




33799 LemonPattern



12417 cebine



34962 InkandCo




34655 Blijmaker



7373 mrs_fox



35008 Muchable



34955 Muchable



VOORUITBLIK

Japandi is de perfecte combinatie tussen de moderne flair van Scandinavisch design en de tijdloze elegantie van Japanse esthetiek.

Mix statement houten salontafels met urban stoelen en banken. Perfect te combineren met natuurlijke materialen en rustgevende patronen in warme neutrale kleuren.



JAPANDI

Vanaf juli verkrijgbaar!